

Teracom Group
Bokslutskommuniké
Januari-december 2017

Q4

Koncernchefens kommentarer

Ett år med ökat fokus

Under året har Teracom Group arbetat med att renodla koncernens verksamhet. I oktober godkände danska radio- och tv-nämnden vår försäljning av Boxer TV A/S och verksamheten kunde flytta över till köparen SE Group. I och med det så är Teracom Group nu en renodlad nätkoncern med ett starkt fokus på säkra nätlösningar för broadcast och kommunikation. Mot bakgrund av hur omvärlden utvecklas ser vi ett ökat behov av nät som alltid fungerar trots yttre påverkan av olika slag, oavsett om det är oväder, elavbrott, andra kriser eller antagonistiska attacker.

TV marknaden är under stor omvandling och intäkterna från Teracoms TV affär minskar. Trots tuffa förutsättningar levererar Teracom Group ett mycket bra resultat med i stort sett bibehållen intäktsnivå. Under hösten har vi också anpassat organisationen till vårt fokus på säkra nätlösningar. En förändring som i kombination med ett fortsatt kostnadsfokus gör att vi har en grund att stå på för fortsatt utveckling av verksamheten. I Danmark har man valt att digitalisera radioutsändningen. Teracom i Danmark har under november ingått ett 12-årigt avtal med Danmarks största kommersiella radiokoncern Bauer Media, avseende utsändning av deras radiokanaler över hela Danmark i det nya digitala radionätet. Avtalet gäller fram till år 2029 och upptar hälften av den tillgängliga kapaciteten i det nya nätet. En mycket bra utveckling för vår verksamhet i Danmark.

I Sverige förutser vi inte att det kommer ske någon digitalisering av radioutsändningen. Utvecklingen går istället mot fler landstäckande tillstånd att sända FM-radio. Under hösten delades det ut tre nya FM-tillstånd till privatradion. I slutet av december tecknades ett avtal mellan Teracom och MTG avseende uppbyggnad av ett nationellt FM-nät för deras utsändning. Dialog pågår även med de andra tillståndsinnehavarna i denna fråga.

Utvecklingen och planeringen av ett nytt blåljusnät för samhällsviktig verksamhet pågår för fullt. Regeringen beslutade i december om ett uppdrag till Myndigheten för Samhällsskydd och Beredskap samt Trafikverket att utreda tidsplan, kostnader och finansiering av ett nytt kommunikationsnät. Teracom pekades också ut i uppdraget och ombads inkomma med ett underlag om tidplan, kostnader och finansiering direkt till Regeringskansliet, vilket gjordes 26:e januari.

Sammanfattningsvis har 2017[, liksom 2016, varit ett år färgat av stora, verksamhetsförändrande frågor för Teracom. Trots detta kan jag konstatera att våra medarbetare fortsatt att leverera med oförändrad kvalitet till våra viktiga kunder, däribland public service och MSB.

Åsa Sundberg
Vd och koncernchef



19 %

Rörelse-
marginal

79 %

Soliditet

13 %

Avkastning
eget kapital

Stark finansiell ställning ger Teracom Group god beredskap och möjlighet att snabbt investera i nya uppdrag

Styrelsen föreslår att dela ut 214 MSEK, motsvarande 60 % av nettoresultatet, vilket uppfyller ägarens målsättning om utdelning

Fjärde kvartalet 2017

- Rörelsens intäkter var i princip oförändrade jämfört med motsvarande period föregående år och uppgick till 521 (520) MSEK
- Rörelseresultatet uppgick till 97 (-27) MSEK motsvarande en rörelsemarginal på 19 (-5) procent. Föregående års resultat för fjärde kvartalet påverkades av en nedskrivning om -122 MSEK, se not 4
- Resultat efter skatt uppgick till 65 (-64) MSEK.
- Onsdag den 4 oktober slutfördes försäljningen av Boxer TV A/S till danska SE Group
- I Danmark tecknade Teracom under november ett 12-årigt avtal med Bauer Media avseende utsändning av Digital Radio
- I slutet av december tecknades ett avtal mellan Teracom i Sverige och MTG avseende uppbyggnad av ett nationellt FM-nät för deras utsändning
- Roger Wessulv tillträdde 9 november som Chief Financial Officer

Helåret 2017

- Rörelsens intäkter minskade med 1 procent till 1 987 (2 010) MSEK
- Rörelseresultatet ökade med 32 procent mot föregående år 460 (349) MSEK motsvarande en rörelsemarginal på 23 (17) procent
- Resultat efter skatt ökade med 54 procent till 356 (231) MSEK
- Carolina Palo Kobak tillträdde under september som Chief Information Officer
- Styrelsen föreslår en utdelning för 2017 uppgående till 214 MSEK, motsvarande 60 % av nettoresultatet, i enlighet med ägarens målsättning om ett utdelningsintervall om 40%-60% av nettoresultatet

Händelser efter balansdagen

- Teracom och köparen av Boxer TV A/S, SE Group har valt att hänföra värderingen av underskottsavdrag i samband med försäljningen till skiljeman vilket motsvarar ca 8 % av försäljningsvärdet

Nyckeltal

MSEK	Okt-dec 2017	Okt-dec 2016	Δ %	Jan-dec 2017	Jan-dec 2016	Δ %
Rörelsens intäkter	521	520	+0,2	1 987	2 010	-1
Rörelseresultat	97	-27	n/a	460	349	+32
Rörelsemarginal, % ¹⁾	19	-5		23	17	
Justerat rörelseresultat ¹⁾	117	107	+9	480	497	-3
Rörelsemarginal, justerat rörelseresultat, % ¹⁾	22	21		24	25	
Resultat före skatt	83	-31	n/a	436	329	+33
Periodens kassaflöde ²⁾	-98	95		-854	1 604	
Nettoskuld (+)/Kassa (-) ¹⁾	-1 567	-1 440		-1 567	-1 440	
Soliditet, % ^{1) 3)}	79	60		79	60	
Avkastning på eget kapital R12M, % ^{1) 4)}	13	34		13	34	
Utsläpp, ton CO2-ekvivalenter ⁵⁾	947	943	+0,5	3 329	3 475	-4
Andel kvinnliga medarbetare, %	18	19		18	19	

1) Alternativt nyckeltal, för definition se sid 20, för beräkningar se sid 15

2) Kassaflödet 2016 inkluderar likvid från försäljning av Boxer TV-Access AB samt resultat för avvecklad verksamhet, Boxer TV A/S

3) Nyckeltalet Soliditet är påverkat av avyttringen av Boxer TV-Access AB samt resultat för avvecklad verksamhet, Boxer TV A/S

4) Nyckeltalet Avkastning på eget kapital avser de senaste 12 månaderna och är påverkat av resultatet för avvecklade verksamheter för betal-tv.

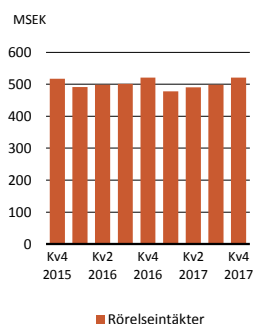
Avkastning på eget kapital uppgick till 10 procent för 2017 frånräknat resultat av avvecklad verksamhet, Boxer TV A/S. År 2016 uppgick avkastning på eget kapital till 11 procent frånräknat reavinsten för avyttrad verksamhet, Boxer TV-Access AB.

5) Delvis preliminära beräkningar av utsläpp

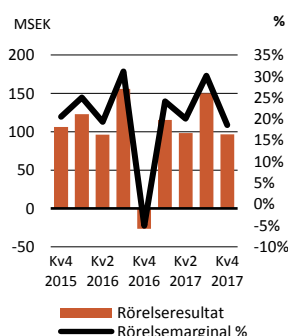
Koncernens utveckling

Intäkter och resultat¹⁾

Intäktsutveckling – Koncernen (kvarvarande)



Resultatutveckling – Koncernen (kvarvarande)



Rörelseintäkter per segment MSEK	Okt-dec 2017	Okt-dec 2016	Jan-dec 2017	Jan-dec 2016
Nät - Sverige	427	437	1 637	1 685
Nät - Danmark	95	86	354	336
Koncernjusteringar	-1	-3	-4	-11
Summa	521	520	1987	2 010

Rörelseresultat per segment MSEK	Okt-dec 2017	Okt-dec 2016	Jan-dec 2017	Jan-dec 2016
Nät - Sverige	102	94	402	418
Nät - Danmark	15	14	78	79
Justerat rörelseresultat ²⁾	117	107	480	497
Jämförelsestörande poster ³⁾	-21	-11	-27	-23
Koncernjusteringar ⁴⁾	1	-123	7	-125
Summa	97	-27	460	349

1) Avser kvarvarande verksamhet

2) Rörelseresultat från kvarvarande verksamhet exklusive jämförelsestörande poster och koncernjusteringar

3) Jämförelsestörande poster redovisas i separat tabell not 2

4) Jan-dec 2016 avser främst koncernmässig nedskrivning av kundrelationer och goodwill om 122 MSEK

Fjärde kvartalet 2017

Koncernens intäkter för kvarvarande verksamhet var i princip oförändrade jämfört med motsvarande period föregående år och uppgick till 521 (520) MSEK. Intäkterna minskade från tv i Sverige men kompenseras något av ökade intäkter från affären med Myndigheten för Samhällsskydd och Beredskap avseende svenska blåljusnätet Rakel.

Det justerade rörelseresultatet för kvarvarande verksamhet, exklusive jämförelsestörande poster, förbättrades med 10 MSEK, jämfört med motsvarande kvartal föregående år, och uppgick till 117 (107) MSEK (för vidare information se not 2, sid 17). Resultatförbättringen kan hänföras till återhållsamhet i kostnader och lägre avskrivningar på grund av färdigavskrivna utrustning.

Finansnettot för kvarvarande verksamhet för fjärde kvartalet uppgick till -14 (-4) MSEK. Resultat före skatt för kvarvarande verksamhet inklusive jämförelsestörande poster uppgick till 65 (-64) MSEK.

Under fjärde kvartalet godkände danska radio- och tv-nämnden försäljningen av Boxer TV A/S. Tillhörande resultat redovisas som avvecklad verksamhet, vilket uppgick till 76 (0) MSEK.

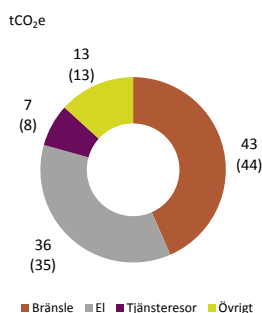
Helåret 2017

Koncernens intäkter uppgick till 1 987 (2 010) MSEK, en minskning med 1 procent. Justerat för valutaeffekt, minskade intäkterna med 1,5 procent.

Det justerade rörelseresultatet för kvarvarande verksamhet (exklusive jämförelsestörande poster, för vidare information se not 2, sid 17) försämrades med 17 MSEK, jämfört med motsvarande period föregående år, och uppgick till 480 (497) MSEK. Resultatet påverkades främst av lägre intäkter från nyförsäljning i kombination med ökade kostnader i samband med utveckling av nya kundsegment och påverkades även av ett förtida inlösen av ett arrendeavtal samt högre pensionskostnader. Finansnettot för kvarvarande verksamhet uppgick till -24 (-20) MSEK. Resultat före skatt för kvarvarande verksamhet inklusive jämförelsestörande poster uppgick till 436 (329) MSEK. Periodens resultat från avvecklad verksamhet uppgick till 95 (764) MSEK, för vidare information se not 3, sid 18-19.

Periodens resultat uppgick till 451 (995) MSEK.

Fördelning av utsläpp i CO₂-ekvivalenter, jan-dec 2017 ¹⁾
– Koncernen (kvarvarande)



1) Delvis preliminära beräkningar av utsläpp

Ansvarsfullt företagande

Teracom Group bidrar till ett tryggt samhälle, hållbara kommunikationslösningar och goda relationer genom uppdraget att säkerställa utsändning av Public Service och andra tv- och radioutsändningar. Ett säkert samhälle, förutsättningar för demokrati och mångfald i media är grundbulten för Teracom Groups affär och det ansvarsfulla företagandet.

Till det övergripande målet i strategin ska självklart läggas ett brett ansvarstagande för lagefterlevnad och intressentkrav.

Ett värderingsstyrt medarbetarskap är en förutsättning för koncernens fortsatta framgång. Det långsiktiga arbetet med ökad mångfald och jämställdhet i koncernen fortsätter. Andelen kvinnor i koncernen vid kvartalets slut uppgick till 18 (19) procent.

Teracom Group ska erbjuda nytänkande och klimatanpassade produkter för kommunikation, med fokus på energieffektivisering och omställning till förnybara energikällor. Klimatpåverkan för helåret minskade med 4,2 procent.

Marknadsöversikt

Medie- och tv-marknaden är i förändring och styrs såväl av människors förändrade beteenden och behov som av nya tekniska möjligheter. Exempel på detta är det ökande tittandet på playtjänster och streamingtjänster såsom SVT Play, YouTube och Netflix, som alla bygger på tillgång till snabbt bredband. Denna tillgång tillgodoses bland annat av den fiberutbyggnad som pågår i hög takt. Framförallt fiberutbyggnaden till enfamiljsbostäder, och tillhörande erbjudanden om tv och streamingtjänster via fiber, medför en ökande konkurrens för marksänd tv-distribution.

Norge var det första landet i Europa som släckte ned den analoga FM-radion under 2017 då man gick över till digital radio. I Danmark har digital radio sänts sedan flera år och under hösten skedde en övergång till en ny sändarteknik, DAB+. I Sverige har regeringen beslutat att inte gå vidare med en övergång till digital radio. I Sverige fortlever FM-radion med fortsatta tillståndsperioder på 8 år, både nationellt och lokalt. I både Danmark och Sverige har Teracom under 2017 tecknat nya avtal över tillståndsperioderna.

Den svenska marknaden för inplaceringar och service kännetecknas av hård konkurrens från ett flertal aktörer. Konkurrensfördelen handlar i de flesta fall om var masterna respektive servicepersonalen finns lokaliserade i landet. Inom service finns en trend att antalet fel hos kundernas inplacerade utrustningar går ner och att operatörerna byter ut hela moduler istället för att låta felsöka och reparera i fält. Detta leder till en minskande efterfrågan på servicetjänster.

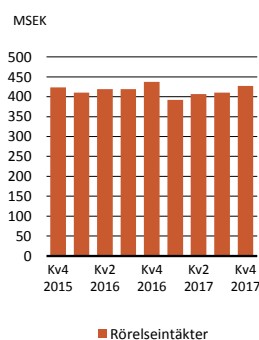
Det finns ett stort behov av ett nytt och förbättrat blåljusnät där säkerhet, stor landstäckning och rådighet från samhällets sida krävs. Detta behov har samstämmt påtalats för regeringen av de berörda användarorganisationerna. I december fattade regeringen beslut om ett uppdrag till Myndigheten för Samhällsskydd och Beredskap samt Trafikverket att utreda tidsplan, kostnader och finansiering av ett nytt kommunikationsnät. Teracom pekades också ut i uppdraget och ombads inkomma med ett underlag om tidsplan, kostnader och finansiering direkt till regeringskansliet, vilket har levererats.

Utveckling per segment

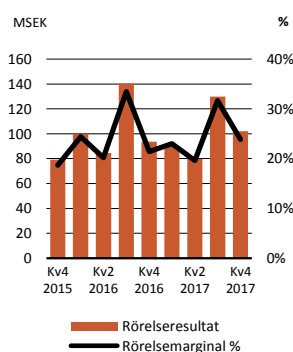
Teracom Group följer sedan januari 2017 verksamheten inom två segment, Nät Sverige och Nät Danmark. Nätverksamhet inom marksänd tv, radio och transmission bedrivs i Sverige och Danmark under varumärket Teracom.

Nät - Sverige

Intäktsutveckling – Nät
Sverige



Resultatutveckling – Nät
Sverige



MSEK	Okt-dec 2017	Okt-dec 2016	Jan-dec 2017	Jan-dec 2016
Intäkter (inkl. intern förs) ¹⁾	427	437	1 637	1 685
Rörelseresultat	102	94	402	418
Rörelsemarginal	24%	21%	25%	25 %

1) Avstämning från segmentets intäkter och resultat till koncernens intäkter och resultat för kvarvarande verksamhet återfinns i Not 2

Fjärde kvartalet 2017

Nyförsljningen inom den svenska nätverksamheten ökade under fjärde kvartalet då en större affär inom media tecknades.

Nätkvaliteten under fjärde kvartalet var god. Fortsatt översyn görs av säkerhetsnivån avseende skalskydd på sändarstationer och kontor samt säkerheten kring Teracoms och kundernas informationstillgångar för att möta ökade säkerhetskrav.

I slutet av oktober genomfördes omläggning av kanalerna i den sista regionen inom utrymningen av frekvensbandet 700 MHz. Projektet löpte helt enligt plan med låg kundpåverkan.

Intäkterna fjärde kvartalet var 10 MSEK lägre än motsvarande kvartal föregående år främst till följd av minskade intäkter från tv-tjänster. Ökat antal beställningar avseende det svenska nationella kommunikationsnätet för räddningstjänst Rakel har till viss del kompenserat för intäktsminskningen.

Rörelseresultatet för kvartalet var 8 MSEK högre än motsvarande period föregående år. Minskade avskrivningar har bidragit till att motverka effekten av den lägre intäktsnivån. Även ett ökat fokus på återhållsamhet på kostnader under året har givit resultat. Verksamheten omorganiserades den 1 december för att möta marknadsförändringar och ytterligare öka effektivitet i kundleveransen, där en effekt var vissa personalneddragningar vilket ger uthålliga kostnadsänkande effekter.

Helåret 2017

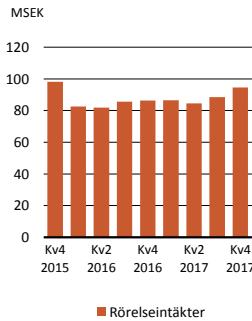
Försäljningen under året var på en något lägre nivå än förväntat. Satsningar inom nya kundsegment avvek mot förväntad försäljning, men kompenserades till vissa delar av merförsäljning på befintliga avtal.

Intäkterna var 48 MSEK lägre än motsvarande period föregående år, vilket främst orsakades av lägre intäkter för både reglerade och kommersiella tv-priser. Minskningen kompenserades till viss del av ökad tillväxt av Teracoms leveranser av drift och underhåll till det nationella kommunikationsnätet för räddningstjänst Rakel.

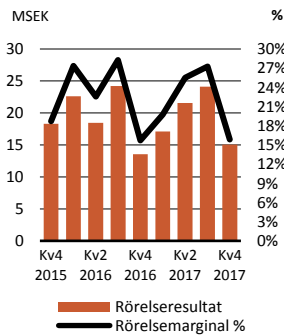
Rörelseresultatet för perioden var 16 MSEK lägre än motsvarande period föregående år. Till största delen förklaras det av lägre intäkter från främst tv-området tillsammans med ökade kostnader i samband med utveckling av nya kundsegment samt högre pensionskostnader jämfört med föregående år.

Nät - Danmark

Intäktsutveckling – Nät Danmark



Resultatutveckling – Nät Danmark



	Okt-dec 2017	Okt-dec 2016	Jan-dec 2017	Jan-dec 2016
MSEK				
Intäkter (inkl. intern förs) ¹⁾	95	86	354	336
Rörelseresultat	15	14	78	79
Rörelsemarginal	16%	16%	22%	23 %

1) Avstämning från segmentets intäkter och resultat till koncernens intäkter och resultat för kvarvarande verksamhet återfinns i Not 2

Fjärde kvartalet 2017

Under fjärde kvartalet har mastprojekt åt FMI (Forsvarsministeriets Materiel- og Indkøbsstyrelse) på Bornholm färdigställt.

Nätkvaliteten var under kvartalet god.

Intäkterna för fjärde kvartalet var 9 MSEK högre än motsvarande kvartal föregående år, till följd av de nya mastprojekten åt FMI (Forsvarsministeriets Materiel- og Indkøbsstyrelse) samt på grund av prisökningar på befintliga kontrakt.

Rörelseresultatet för kvartalet var 1 MSEK högre än motsvarande kvartal föregående år. Lägre elpriser och kostnadsbesparingar motverkade negativa resultat effekter såsom ökade kostnader för hyrd kapacitet till följd av utbyggnad av DAB+, den nya sändningstekniken för digital radio, samt ökade konsultkostnader i samband med utveckling av ledningssystem för ISO27001.

Helåret 2017

Nyförsljningen var under året lägre än förväntat men en ökning sågs under slutet av året från nya kontrakt inom digital radio och från mastprojekt.

Nätkvaliteten var under året god.

Intäkterna under året var 18 MSEK högre än föregående år. Drygt 7 MSEK förklaras av valutakursförändringar och 11 MSEK är hänförligt till prisökningar på befintliga kontrakt, till intäkter från mastprojekt på Bornholm åt FMI (Forsvarsministeriets Materiel- og Indkøbsstyrelse) samt till intäkter från DAB+, den nya sändningstekniken för digital radio.

Rörelseresultatet för året var 1 MSEK lägre än föregående år. Resultatet påverkades negativt av bland annat högre kostnader för hyrd kapacitet till följd av utbyggnad av DAB+, den nya sändningstekniken för digital radio, samt ökade resekostnader i samband med projekt. De negativa resultat effekterna motverkades av en valutakursvinst om nära 2 MSEK samt av lägre elpriser och kostnadsbesparingar.

Kassaflöde

Fjärde kvartalet 2017

Kassaflöde från den löpande verksamheten för kvarvarande verksamhet för fjärde kvartalet ökade med 59 MSEK till 256 (197) MSEK. Koncernens investeringar i materiella och immateriella anläggningstillgångar i kvarvarande verksamhet uppgick fjärde kvartalet till 93 (94) MSEK. Kassaflöde från finansieringsverksamheten för kvarvarande verksamhet uppgick till -359 (-) MSEK, varav -367 avser amortering av lån. Fjärde kvartalets kassaflöde inklusive avvecklad verksamhet uppgick till -98 (95) MSEK.

Helåret 2017

Kassaflöde från den löpande verksamheten för kvarvarande verksamhet för helår 2017 uppgick till 554 (811) MSEK. Kassaflöde före förändring av rörelsekapital avseende kvarvarande verksamhet minskade med 261 MSEK jämfört med föregående år. Minskningen beror främst på en slutbetalning av skatt avseende år 2015 under mars månad om 191 MSEK.

Kassaflöde från förändring av rörelsekapital är 4 MSEK högre jämfört med samma period föregående år.

Under 2017 uppgick koncernens investeringar i materiella och immateriella anläggningstillgångar till 314 (266) MSEK. Periodens kassaflöde från finansieringsverksamheten för kvarvarande verksamhet uppgick till -1 205 (-412) MSEK vilket främst förklaras av att utdelning lämnats om 210 (285) MSEK, att skuld amorterats om 1 021 (127) och lån upptagits om 26 (0) MSEK.

Kassaflöde från avvecklad verksamhet gav en total kassaflödeseffekt om 111 (1 471) MSEK. Se not 3 för mera detaljerad information, sid 18-19.

Periodens kassaflöde inklusive avvecklad verksamhet uppgick till -854 (1 604) MSEK.

Finansiell ställning

Koncernens ställning är fortsatt stark. Koncernens räntebärande skulder uppgick till 27 (1 018) MSEK. Minskningen av de räntebärande skulderna är en följd av att koncernen amorterat netto 991 MSEK vilket möjliggjorts av likvider från avyttringen av Boxer TV-Access AB och Boxer TV A/S. Likvida medel samt kortfristiga placeringar uppgick till 1 592 (2 457) MSEK. Likviditetsreserven¹⁾ uppgick till 1 592 (3 057) MSEK.

Nettoskuld

MSEK	31 dec 2017	31 dec 2016
Långfristiga räntebärande skulder	23	372
Kortfristiga räntebärande skulder	4	646
Summa räntebärande skulder ²⁾	27	1 018
Avgår: Likvida medel samt kortfristiga placeringar	-1 592	-2 457
Övriga räntebärande tillgångar	-2	-1
Nettoskuld (+)/Kassa (-)	-1 567	-1 440

1) För definition se sid 20, för beräkningar se sid 15

2) Det redovisade värdet överensstämmer med det verkliga värdet

Balansomslutningen minskade med 1 005 MSEK till 4 530 (5 535) MSEK. Koncernens soliditet uppgick till 79 (60) procent.

Koncernens avkastning på eget kapital inklusive realisationsvinst från avyttrad verksamhet uppgick till 13 (34) procent.

Förslag till utdelning

Styrelsen föreslår en utdelning för 2017 uppgående till 4 280 SEK (4 200) per aktie.

Ägaren har fastställt långsiktiga mål för koncernens soliditet och avkastning på eget kapital. Soliditeten ska långsiktigt uppgå till 30 procent och avkastning på eget kapital ska långsiktigt uppgå till 17 procent.

Vid utgången av 2017 uppgick soliditeten till 79 (60) procent och årets avkastning på eget kapital uppgick till 13 (34) procent. Ägarens målsättning är att utdelningen ska motsvara 40–60 procent av nettoresultatet under förutsättning att soliditetsmålet om 30 procent har uppnåtts.

Styrelsens förslag till utdelning medför en total utdelning för 2017 om 214 MSEK vilket motsvarar 60 % av nettoresultatet. Koncernen bibehåller efter utdelningen en stark finansiell ställning vilket ger Teracom Group god beredskap och möjlighet att snabbt investera i nya uppdrag.

Risker och osäkerhetsfaktorer

För beskrivning av risker och riskhantering hänvisas till Teracom Groups årsredovisning för 2016. Några ytterligare risker eller osäkerhetsfaktorer har inte tillkommit under perioden.

Transaktioner med närstående

Transaktioner med närstående under 2017 är till karaktär och belopp i linje med de transaktioner som beskrivs i årsredovisningen för 2016.

Moderbolaget

Moderbolaget omfattar från och med 1 januari 2017 vissa koncerngemensamma funktioner. Från 1 januari 2017 är enbart vd, CFO samt chefen för HR, Kommunikation och Strategi anställda i moderbolaget. Övriga anställda inom koncerngemensamma funktioner inklusive koncernens IT-funktion är från den 1 januari överflyttade till dotterbolaget Teracom AB.

Moderbolagets intäkter för 2017 uppgick till 35 (199) MSEK och avser försäljning till koncernbolag. Rörelseresultatet uppgick till -21 (-107) MSEK. Resultatet efter finansiella poster uppgick till 48 (108) varav utdelning från dotterbolag uppgick till 63 (69) MSEK samt realisationsresultat från försäljning av dotterbolag om 110 (203) MSEK, för detaljerad information se not 3 på sid 18-19.

Kassaflöde från den löpande verksamheten för 2017 uppgick till -142 (-118) MSEK. Kassaflöde från investeringsverksamheten uppgick till 117 (1 584) MSEK. I posten ingår sålda dotterbolag, med en kassaflödeseffekt om 110 (1 630) MSEK. Kassaflöde från finansieringsverksamheten uppgår till -749 (138) MSEK, varav amortering av lån uppgår till -1 021 (-127) MSEK. Likvida medel samt kortfristiga placeringar var vid periodens utgång 1 592 (2 457) MSEK. Periodens kassaflöde blev -774 (1 604) MSEK.

Moderbolagets resultat- och balansräkning redovisas på sidan 14.

Koncernens resultaträkning, i sammandrag

MSEK	Not	Okt-dec 2017	Okt-dec* 2016	Jan-dec 2017	Jan-dec* 2016
Kvarvarande verksamheter					
Rörelsens intäkter *)					
Nettoomsättning		516	518	1 974	2 003
Övriga intäkter		5	2	13	7
	2	521	520	1 987	2 010
Aktiverat arbete för egen räkning		3	7	28	34
Rörelsens kostnader *)					
Materialkostnader		-19	-15	-47	-34
Kostnader för ersättning till anställda		-169	-156	-578	-567
Av- och nedskrivningar	4	-82	-220	-330	-494
Övriga kostnader		-157	-163	-600	-600
Rörelseresultat	2	97	-27	460	349
Finansnetto		-14	-4	-24	-20
Resultat före skatt		83	-31	436	329
Skatt på periodens resultat		-18	-33	-80	-98
Periodens resultat för den kvarvarande verksamheten					
Periodens resultat från avvecklad verksamhet	3	76	0	95	764
Periodens resultat		141	-64	451	995

Koncernens rapport över totalresultat, i sammandrag

MSEK	Not	Okt-dec 2017	Okt-dec 2016	Jan-dec 2017	Jan-dec 2016
Periodens resultat		141	-64	451	995
Övrigt totalresultat					
Poster som inte ska återföras i resultaträkningen					
Omvärdering av nettopensionsförpliktelsen		5	35	6	-46
Skatt relaterat till nettopensionsförpliktelsen		-1	-7	-3	11
		4	28	3	-35
Poster som senare kan återföras i resultaträkningen					
Kassaflödessäkringar		1	4	1	22
Säkring av nettoinvestering		-6	4	-4	-54
Omräkningsdifferenser		29	-7	28	72
Inkomstskatt relaterat till övrigt totalresultat		-6	-2	-16	5
		18	-1	9	45
Övrigt totalresultat, netto efter skatt		22	27	12	10
Summa periodens totalresultat		163	-37	463	1 005

*) I rörelsens intäkter och kostnader för kvarvarande verksamhet ingår interna relationer till avvecklad verksamhet omräknat som extern omsättning samt externa kostnader uppgående till 158 (207) MSEK. Jämförelseåret är omräknat på motsvarande sätt.

Koncernens rapport över finansiell ställning, i sammandrag

MSEK	Not	31 dec 2017	31 dec 2016
TILLGÅNGAR			
Anläggningstillgångar			
Materiella anläggningstillgångar		2 541	2 499
Immateriella tillgångar		24	54
Finansiella anläggningstillgångar		36	32
Summa anläggningstillgångar		2 601	2 585
Omsättningstillgångar			
Kortfristiga fordringar		337	293
Likvida medel inklusive kortfristiga placeringar		1 592	2 457
Tillgångar som innehas för försäljning		-	200
Summa omsättningstillgångar		1 929	2 950
SUMMA TILLGÅNGAR		4 530	5 535
EGET KAPITAL OCH SKULDER			
Eget kapital		3 575	3 322
Skulder			
Skulder till kreditinstitut		27	1 018
Långfristiga skulder och avsättningar		409	411
Kortfristiga skulder och avsättningar		519	601
Skulder hänförliga till tillgångar som innehas för försäljning		-	183
Summa skulder		955	2 213
SUMMA EGET KAPITAL OCH SKULDER		4 530	5 535

Koncernens rapport över förändring i eget kapital, i sammandrag

MSEK	Hänförligt till Moderbolagets aktieägare				Totalt eget kapital
	Aktiekapital	Övrigt tillskjutet kapital	Reserver	Balanserade vinstmedel	
Ingående balans 2017-01-01	0	1 633	-12	1 701	3 322
Periodens resultat	-	-	-	451	451
Övrigt totalresultat för perioden	-	-	9	3	12
Summa periodens totalresultat	-	-	9	454	463
Utdelning avseende 2016	-	-	-	-210	-210
Summa transaktioner med aktieägare	-	-	-	-210	-210
Utgående balans 2017-12-31	0	1 633	-3	1 945	3 575

MSEK	Hänförligt till Moderbolagets aktieägare				Totalt eget kapital
	Aktiekapital	Övrigt tillskjutet kapital	Reserver	Balanserade vinstmedel	
Ingående balans 2016-01-01	0	1 633	-57	1 026	2 602
Periodens resultat	-	-	-	995	995
Övrigt totalresultat för perioden	-	-	45	-35	10
Summa periodens totalresultat	-	-	45	960	1 005
Utdelning avseende 2015	-	-	-	-285	-285
Summa transaktioner med aktieägare	-	-	-	-285	-285
Utgående balans 2016-12-31	0	1 633	-12	1 701	3 322

Koncernens rapport över kassaflöden, i sammandrag

MSEK	Okt-dec 2017	Okt-dec 2016	Jan-dec 2017	Jan-dec 2016
Den löpande verksamheten				
Rörelseresultat	97	-27	460	349
Justeringar för poster som ej ingår i kassaflödet	70	223	318	513
Betalda finansiella intäkter och kostnader	-4	-6	-13	-15
Betald inkomstskatt	-17	-31	-289	-110
Kassaflöde från den löpande verksamheten före förändring av rörelsekapital	146	159	476	737
Kassaflöde från förändringar av rörelsekapitalet				
Förändring av rörelsekapital	110	38	78	74
Kassaflöde från den löpande verksamheten	256	197	554	811
Investeringsverksamheten				
Investeringar i materiella och immateriella anläggningstillgångar	-93	-94	-314	-266
Kassaflöde från investeringsverksamheten	-93	-94	-314	-266
Finansieringsverksamheten				
Utdelning	-	-	-210	-285
Amortering/Upptagna lån	-359	-	-995	-127
Kassaflöde från finansieringsverksamheten	-359	-	-1 205	-412
Kassaflöde från den kvarvarande verksamheten	-196	103	-965	133
Kassaflöde från avvecklad verksamhet	98	-8	111	1 471
Periodens kassaflöde	-98	95	-854	1 604
Likvida medel samt kortfristiga placeringar vid periodens början	1 702	2 359	2 457	858
Kursdifferens i likvida medel	-12	3	-11	-5
Likvida medel samt kortfristiga placeringar vid periodens slut	1 592	2 457	1 592	2 457

Moderbolagets resultaträkning, i sammandrag

MSEK	Okt-dec 2017	Okt-dec 2016	Jan-dec 2017	Jan-dec 2016
Rörelsens intäkter				
Nettoomsättning	4	54	35	199
	4	54	35	199
Rörelsens kostnader				
Materialkostnader	0	0	0	1
Övriga externa kostnader	-1	-32	-26	-114
Personalkostnader	-3	-43	-7	-146
Avskrivningar	-4	-11	-23	-47
Rörelseresultat	-4	-32	-21	-107
Finansnetto	15	-41	69	215
Resultat efter finansiella poster	11	-73	48	108
Bokslutsdispositioner	435	509	435	509
Skatt på periodens resultat	-77	-102	-71	-82
Periodens resultat *)	369	334	412	535

*) Periodens resultat överensstämmer med periodens totalresultat.

Moderbolagets balansräkning, i sammandrag

MSEK	31 dec 2017	31 dec 2016
TILLGÅNGAR		
Anläggningstillgångar		
Materiella anläggningstillgångar	0	6
Immateriella tillgångar	0	24
Finansiella anläggningstillgångar	3 045	3 045
Summa anläggningstillgångar	3 045	3 075
Omsättningstillgångar		
Kortfristiga fordringar	548	658
Kassa och bank	1 592	2 457
Summa omsättningstillgångar	2 140	3 115
SUMMA TILLGÅNGAR	5 185	6 190
EGET KAPITAL OCH SKULDER		
Eget kapital	3 765	3 563
Obeskattade reserver	515	407
Skulder		
Långfristiga skulder	1	332
Kortfristiga skulder	904	1 888
Summa skulder	905	2 220
SUMMA EGET KAPITAL OCH SKULDER	5 185	6 190

Avstämning av nyckeltal, ej definierade enligt IFRS

Teracom Group presenterar vissa finansiella nyckeltal i delårsrapporten som inte definieras enligt IFRS. Avstämning av dessa mått sker i tabellen nedan. För definitioner av nyckeltal, se sid 20.

Avstämning av nyckeltal, ej definierade av IFRS	Okt-dec 2017	Jul-sep 2017	Apr-jun 2017	Jan-mar 2017	Okt-dec 2016	Jul-sep 2016	Apr-jun 2016	Jan-mar 2016
Rörelsemarginal								
Rörelsens intäkter, MSEK	521	498	490	478	520	501	498	491
Rörelseresultat från kvarvarande verksamhet, MSEK	97	150	98	115	-27	156	86	123
Rörelsemarginal, %	19	30	20	24	-5	31	17	25
Justerat rörelseresultat, MSEK								
Rörelseresultat från kvarvarande verksamhet	97	150	98	115	-27	156	86	123
Jämförelsestörande poster ¹⁾	21	6	4	-3	11	8	-	-
Koncernjusteringar	-1	-2	-1	-5	123	-	-	-
Justerat rörelseresultat	117	154	101	107	107	164	86	123
Rörelsens intäkter	521	498	490	478	520	501	498	491
Rörelsemarginal, justerat rörelseresultat, %	22	31	21	22	21	33	17	25
Likviditetsreserv, MSEK								
Likvida medel	1 071	1 144	979	1 155	2 075	1 875	197	731
Kortfristiga placeringar	521	558	568	521	382	484	469	269
Checkräkningskredit	-	-	200	200	600	600	600	600
Likviditetsreserv	1 592	1 702	1 747	1 876	3 057	2 959	1 266	1 600
Nettoskuld, MSEK								
Långfristiga räntebärande skulder	23	294	283	277	372	374	951	931
Kortfristiga räntebärande skulder	4	85	84	83	646	649	127	124
Summa räntebärande skulder	27	379	367	360	1 018	1 023	1 078	1 055
Räntebärande tillgångar	-2	-2	-2	-1	-1	-1	-3	-3
Likvida medel inklusive kortfristiga placeringar	-1 592	-1 702	-1 547	-1 676	-2 457	-2 359	-666	-1 000
Nettoskuld (+)/Kassa (-)	-1 567	-1 325	-1 182	-1 317	-1 440	-1 337	409	52
Soliditet, MSEK								
Eget kapital	3 575	3 412	3 282	3 418	3 322	3 359	2 477	2 696
Balansomslutning	4 530	4 752	4 677	4 737	5 535	5 507	5 102	5 194
Soliditet, %	79	72	70	72	60	61	49	52
Avkastning på eget kapital, MSEK								
Årets resultat, senaste 12 mån	451	246	962	980	995	1 156	459	473
Genomsnittligt justerat eget kapital	3 449	3 386	2 880	3 058	2 962	2 932	2 399	2 530
Avkastning på eget kapital, %	13	7	33	32	34	39	19	19

1) Se not 2

Noter

Not 1 Redovisningsprinciper

Koncernens rapportering följer statens ägarpolicy och riktlinjer för extern rapportering för företag med statligt ägande. Denna delårsrapport är därmed upprättad enligt IAS 34 Delårsrapportering och Årsredovisningslagen för koncernen samt för moderbolagets del i enlighet med Årsredovisningslagen. Koncernen tillämpar samma redovisningsprinciper såsom de har beskrivits i årsredovisningen för 2016. Nya och ändrade IFRS-standarder som skall tillämpas från 2017 har inte påverkat Teracom Groups finansiella rapportering med väsentliga belopp.

”IFRS 5 Anläggningstillgångar som innehas för försäljning och avvecklade verksamheter”, tillämpas för Boxer Sverige och Boxer Danmark. Intäkter och kostnader för Boxer Sverige samt Boxer Danmark har exkluderats från alla poster i resultaträkningen avseende den aktuella perioden och jämförelseåret och redovisas i resultaträkningen på raden ”Periodens resultat från avvecklad verksamhet” och i not 3 på separat rad. Tillgångar och skulder som innehas för försäljning värderas till det lägsta av det redovisade värdet och det verkliga värdet efter avdrag för beräknade försäljningskostnader.

De nya standarderna IFRS 9 (Finansiella instrument) och IFRS 15 (Intäkter från kundkontrakt) ska tillämpas från räkenskapsår som påbörjas 1 januari 2018 medan IFRS 16 (Leasing) är tillämplig för räkenskapsår som påbörjas 1 januari 2019. Ingen av dessa standarder har förtidstillämpats vid upprättandet av Teracom's finansiella rapporter. De nya standarderna väntas inte ha någon väsentlig påverkan på koncernens finansiella rapporter utöver utökade upplysningskrav.

IFRS 9 Finansiella instrument: Förberedelser för den nya standarden har utförts under senare delen av 2017. De nya reglerna får inte någon materiell inverkan på koncernens redovisning. Kundfordringar skall prövas löpande enligt en standardiserad modell. IFRS 9 innehåller även regler för säkringsredovisning. Teracom tillämpar säkringsredovisning och genomför kontinuerligt en prövning av effektiviteten i underliggande terminskontrakt.

IFRS 15 Intäkter från kundkontrakt: Standarden innehåller ett nytt regelverk för intäktsredovisning. Koncernen har sedan tidigare utrett påverkan av IFRS 15 på koncernens olika affärsmodeller och kommit fram till att de nya reglerna inte får någon materiell inverkan på tidpunkt eller belopp för redovisning av intäkter i koncernen. Upplysningar i årsredovisningen hänförliga till intäktsredovisning kommer att öka till följd av den nya standarden.

IFRS 16 Leasing: Tillämpas från 1 januari 2019. Tillämpningen av den nya standarden innebär att Teracom kommer att redovisa operationella leasar i balansräkningen. Teracom har operationella leasar av arrenden och hyror för mastplatser, kontor, lager, företagsbilar och kontorsutrustning. Det pågår ett projekt för att bedöma omfattningen av den finansiella effekten på Teracom's redovisning samt förberedelse för implementering.

Not 2 Segmentinformation

Teracom Group följer sedan januari 2017 verksamheten inom två segment, Nät Sverige och Nät Danmark.

Nätverksamhet inom marksänd tv, radio och transmission bedrivs i Sverige respektive Danmark under varumärket Teracom. Koncernledningen har fastställt rörelsesegment baserat på den information som används för att fatta strategiska beslut. Segmenten redovisas enligt samma redovisningsprinciper som koncernen. Försäljning inom koncernen sker till priser som är goda uppskattningar av gällande marknadspriser. Segmentens prestationer bedöms utifrån rörelseresultat. Finansiella kostnader, finansiella intäkter och inkomstskatt hanteras på koncernnivå. Moderbolaget redovisas inom segmentet Nät Sverige. Moderbolaget har intäkter av underordnad betydelse och utgör därför inte ett eget rörelsesegment enligt IFRS 8.

Rörelseintäkter per segment

	Okt-dec 2017	Okt-dec 2016	Jan-dec 2017	Jan-dec 2016
MSEK				
Nät - Sverige	427	437	1 637	1 685
Nät - Danmark	95	86	354	336
Koncernjusteringar	-1	-3	-4	-11
Summa	521	520	1 987	2 010

Rörelseresultat per segment

	Okt-dec 2017	Okt-dec 2016	Jan-dec 2017	Jan-dec 2016
MSEK				
Nät - Sverige	102	94	402	418
Nät - Danmark	15	14	78	79
<i>Justerat rörelseresultat ¹⁾</i>	<i>117</i>	<i>107</i>	<i>480</i>	<i>497</i>
Jämförelsestörande poster ²⁾	-21	-11	-27	-23
Koncernjusteringar ³⁾	1	-123	7	-125
Summa	97	-27	460	349

1) Rörelseresultat från kvarvarande verksamhet exklusive jämförelsestörande poster och koncernjusteringar

2) Jämförelsestörande poster redovisas i separat tabell nedan

3) År 2016 avser främst koncernmässig nedskrivning av kundrelationer och goodwill om 122 MSEK

Jämförelsestörande poster

	Okt-dec 2017	Okt-dec 2016	Jan-dec 2017	Jan-dec 2016
MSEK				
Återföring av tidigare reservering av avgångsvederlag			3	
Omkostnader förknippade med avveckling av Boxer TV A/S			-9	
Utrangering av anläggningstillgångar orsakad av masthaveriet i Borås				-8
Omstruktureringskostnader i samband med omorganisation	-21	-11	-21	-15
Summa	-21	-11	-27	-23

Not 3 Avvecklad verksamhet

Boxer TV A/S

Teracom Group har i december 2016 tecknat avtal om försäljning av det danska betal-tv-bolaget Boxer TV A/S till SE Group. Danska myndigheter har godkänt affären och försäljningen genomfördes den 4 oktober 2017. Köpeskillingen är per 2017-12-31 preliminär i avvaktan på fastställande av slutlig avräkning av skatt men köpeskillingen uppgår preliminärt till 110 MSEK.

Boxer TV A/S

	Okt-dec 2017	Okt-dec 2016	Jan-dec 2017	Jan-dec 2016
MSEK				
Nettoomsättning	-	196	592	766
Resultat före skatt	-	-4	19	-34
Skatt på periodens resultat	-	12	-	12
Resultat från avvecklad verksamhet efter skatt	-	8	19	-22
Vinst vid försäljning avyttrad verksamhet efter skatt	76	-	76	-
Resultat från avyttrad verksamhet	76	8	95	-22

	2017-12-31	2016-12-31
Erhållen köpeskillning	110	-
Redovisat värde för sålda nettotillgångar	-45	-
Omräkningsdifferenser hänförliga till såld verksamhet	11	-
Koncernmässig vinst	76	-

Kassaflöde från avyttrad verksamhet

	Okt-dec 2017	Okt-dec 2016	Jan-dec 2017	Jan-dec 2016
MSEK				
Erhållen köpeskillning	110	-	110	-
Kassaflöde från löpande verksamheten	-	5	40	-27
Kassaflöde från investeringsverksamheten	-	-	-	-2
Avgår likvida medel avyttrad verksamhet	-	-	-39	-
Periodens kassaflöde från avyttrad verksamhet	110	5	111	-29

Boxer TV-Access AB

Boxer TV-Access AB såldes den 30 september 2016 till Com Hem Communications AB efter prövning av svenska konkurrensmyndigheten och har redovisats som resultat från avvecklad verksamhet. Finansiell information avseende den avvecklade verksamheten för perioden fram till avyttringstidpunkten återfinns nedan. Slutligt resultatet för perioden fastställdes under december 2016.

MSEK	Okt-dec 2017	Okt-dec 2016	Jan-dec 2017	Jan-dec 2016
Intäkter	-	-	-	1 394
Resultat före skatt	-	-	-	155
Skatt på periodens resultat	-	-	-	-34
Resultat från avvecklad verksamhet efter skatt	-	-	-	121
Vinst vid försäljning avyttrad verksamhet efter skatt	-	-9	-	665
Resultat från avyttrad verksamhet	-	-9	-	786

	2017-12-31	2016-12-31
Erhållen köpeskilling	-	1 633
Redovisat värde för sålda nettotillgångar	-	-939
Avgår försäljningskostnader	-	-16
Avgår nedskrivningar	-	-13
Koncernmässig vinst	-	665

	Okt-dec 2017	Okt-dec 2016	Jan-dec 2017	Jan-dec 2016
Kassaflöde från avyttrad verksamhet				
Erhållen köpeskilling	-	3	-	1 633
Kassaflöde från den löpande verksamheten	-	-26	-	141
Avgår försäljningskostnader	-	-16	-	-16
Avgår likvida medel avyttrad verksamhet	-	26	-	-258
-	-	-	-	-
Periodens kassaflöde från avyttrad verksamhet	-	-13	-	1 500

Not 4 Nedskrivningar

MSEK	Okt-dec 2017	Okt-dec 2016	Jan-dec 2017	Jan-dec 2016
Nedskrivning kundrelationer, förvärv Teracom A/S	-	-4	-	-4
Nedskrivning goodwill, förvärv Teracom A/S	-	-118	-	-118
Summa	-	-122	-	-122

Inga nedskrivningar är gjorda 2017. 2016 års nedskrivningar av immateriella anläggningstillgångar uppgick till -122 MSEK till följd av impairment test som visade på nedskrivningsbehov. Nedskrivningarna var hänförliga till segment Nät Danmark.

Finansiella definitioner

Icke IFRS-mått	Beskrivning	Orsak till användning av mått
Avkastning på eget kapital	Årets resultat de senaste 12 månaderna uttryckt i procent av genomsnittligt justerat eget kapital. Genomsnittligt justerat eget kapital definieras som eget kapital justerat för obeskattade reserver exklusive skatt och beräknas som snittet av perioden ingående och utgående eget kapital.	Ägaren har fastställt ett långsiktigt mål för koncernens avkastning på eget kapital. Måttet visar hur stor avkastningen är på eget investerat kapital.
Justerat rörelseresultat	Rörelseresultat från kvarvarande verksamhet exklusive jämförelsestörande poster.	Måttet används för att åstadkomma en rättvis jämförelse över åren av den ordinarie affärsverksamheten.
Likviditetsreserv	Likvida medel samt checkräkningskredit	Måttet visar koncernens likvida tillgångar tillgängliga på kort sikt.
Nettoskuld	Kort- och långfristiga räntebärande skulder minskade med räntebärande tillgångar, likvida medel och kortfristiga placeringar. En negativ nettoskuld innebär enligt denna definition att likvida medel och andra räntebärande tillgångar överstiger räntebärande skulder.	Måttet kan användas som ett komplement för ägaren att bedöma möjlighet till utdelning samt för intressenter att bedöma koncernens möjligheter att leva upp till finansiella åtaganden mot ägare och långgivare.
Rörelsemarginal, %	Rörelseresultat uttryckt i procent av rörelsens intäkter.	Måttet används för att mellan perioder jämföra effektiviteten i den totala affärsverksamheten.
Rörelsemarginal, justerat rörelseresultat, %	Justerat rörelseresultat uttryckt i procent av rörelsens intäkter.	Måttet används för att mellan perioder jämföra effektiviteten i den totala affärsverksamheten rensat för extraordinära kostnader.
Soliditet	Eget kapital uttryckt i procent av balansomslutningen.	Ägaren har fastställt ett långsiktigt mål för koncernens soliditet. Soliditet visar hur stor del av tillgångarna som är finansierade med eget kapital.

Branschspecifika termer

Betal-tv: Tv-kanaler som kräver ett abonnemang.

CO₂-ekvivalenter: Måttenhet för jämförelse av klimatpåverkan från olika växthusgaser. Växthuseffekten omräknas och uttrycks i koldioxidutsläpp. Anges oftast i ton (tCO₂e).

DAB+: Teknisk standard för digital radioutsändning. DAB+ är en uppdatering av den tidigare standarden DAB som gör att man kan få plats med många fler kanaler jämfört med DAB.

Fri-tv: Tv-kanaler som inte kräver abonnemang.

Gatekeeper: Tjänsteleverantör som kontrollerar vilka innehållsleverantörer som erbjuds till slutkonsumenter.

Hdtv (High definition tv): Högupplöst tv som ger skarpare bild än standard-tv (sdtv).

Inplaceringar: Inplacering innebär att företag och organisationer hyr plats i en nätoperatörs master och stationer. Utrustningen är vanligtvis kundens egen.

Tablå-tv: Tablå-tv eller linjär-tv innebär att programmet sänds en viss tid. Programmet sänds via traditionella distributionsplattformar eller via internet.

Kommande rapporttillfällen

Årsredovisning 2017	23 mars 2018
Delårsrapport 1 januari – 31 mars 2018	24 april 2018
Delårsrapport 1 januari – 30 juni 2018	14 augusti 2018
Delårsrapport 1 januari – 30 september 2018	25 oktober 2018

Styrelsen och verkställande direktören försäkrar att denna delårsrapport ger en rättvisande översikt av moderbolagets och koncernens verksamhet, ställning och resultat samt beskriver de väsentliga risker och osäkerhetsfaktorer som företaget och de företag som ingår i koncernen står inför.

På uppdrag av styrelsen

Stockholm den 14 februari 2018

Åsa Sundberg
Vd och koncernchef

Granskningsrapport

Rapporten har ej varit föremål för revisorernas granskning.

För ytterligare information, kontakta:

Åsa Sundberg, vd och koncernchef Teracom Group, 08-555 421 02
Roger Wessulv, CFO Teracom Group, 08-555 421 04

Teracom Group AB
Box 30150
104 25 Stockholm

Tel: 08-555 420 00
www.teracom.se
Organisationsnummer: 556842-4856